

Topos d'escalade AMELLAGO






GITE D'ÉTAPE CHEZ MOHA

mail : ahmed_ousri@hotmail.com

tel : 00 212 6 78 41 78 10

site web : www.gitechezmoha-amellago.com

adresse : Gite chez Moha
Ksar Ait Youb
Amellago - 52 272
Errachidia - MAROC





SECTEUR CORSE BERBERE

Ce secteur se situe en face du Gite d'étape "Chez Moha", c'est un secteur idéal pour grimper loin de tous, avec une belle vue sur toute la vallée d'Amellago.
Le secteur a été équipé par des grimpeurs corses.

CORDE : 70m minimum

ORIENTATION : Est



2x 50m

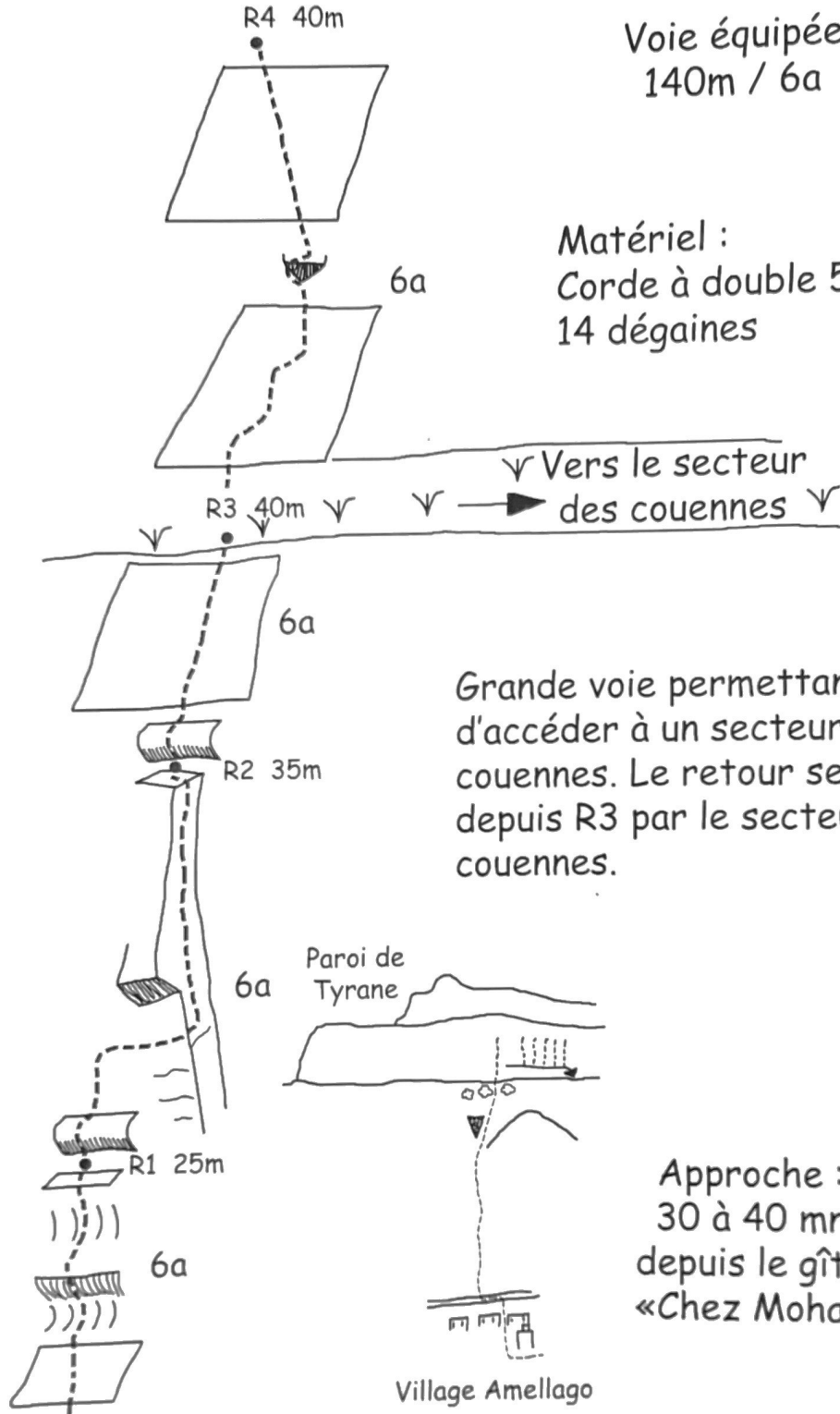
« Le corse Berbère »

Amellago
MAROC



Voie équipée
140m / 6a

Matériel :
Corde à double 50m
14 dégaines




Grande voie permettant
d'accéder à un secteur de
couennes. Le retour se fait
depuis R3 par le secteur de
couennes.

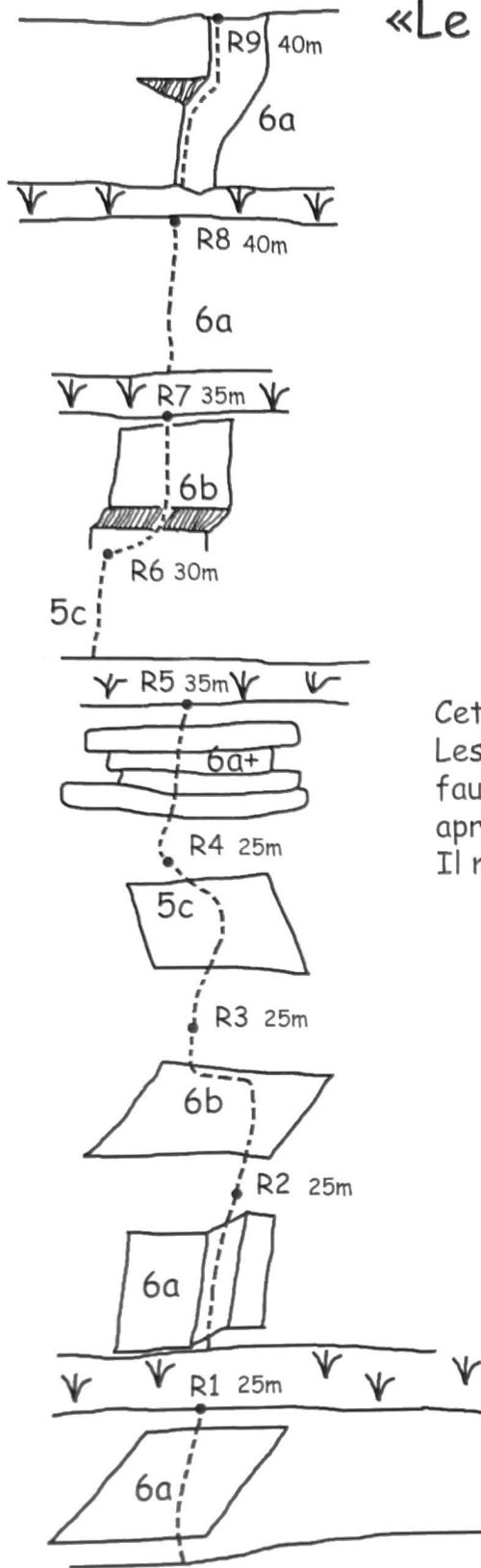
Approche :
30 à 40 mn
depuis le gîte
«Chez Moha»

img 8

Magal Walou
3 longueurs en 6a+
Voies de 80m de long

6a+





«Le puit, l'hôtel et le flouz»

Paroi de Tyrane



Amellago MAROC

Voie équipée
280 m / 6b (6a obl.)

Matériel :

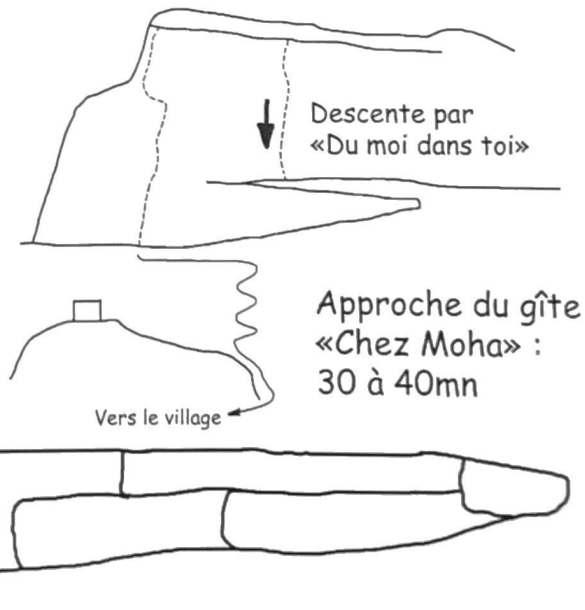
- Corde à double 50m
- 13 dégaines
- 3 plaquettes 10 + 3 écrous
- 2 clés de 13


Cette voie est parfaitement équipée.

Les goujons accessibles à pied ont été enlevés, il faut donc les remettre en place et les récupérer après passage.

Il manque : - 1er point de L1

- Les 2 plaquettes de R1
- Les 2 plaquettes de R9





PAROIE DE TYRANE

Secteur de grandes voies avec une belle vue sur la vallée d'Amellago

CORDE : 2 x 50m

ORIENTATION : Sud, Sud-Est

1 : Le puit, l'hôtel et le flouz, 6b max, 280 m

. 9 longueurs

6a, 6a, 6b, 5c, 6a+, 10m de traversée à gauche, 5c, 6b, 6a+, 6a+

. Voie parfaitement équipée : à chaque relais 2 spits, sauf le 1er qui a été volé mais possibilité de faire un relais avec une sangle autour d'un bloc, ou friends.

. 13 dégaines max + 1 casque !

. Dernière longueur prendre le dièdre, fissure à droite, la route qui prend le mur à gauche c'est la dernière longueur de "berbère ardéchois"

. Descente :

Redescendre dans la voie "Du moi dans toi", au sommet suivre les grands kers à droite, d'abord en montant un peu, après en descendant un peu sur à peu près 80m de traversée.

5 rappels, prendre des cordes de 2 x 50 m

2 : Du moi dans toi, 6a max 250 m

. 7 longueurs : 5b, 5c, 5b, 6a, 5c, 5c, 5b

. Les relais sont équipés

. Grandes distances entre les points : jeu de coinçeurs/friends indispensable (plutôt petites tailles)

. Descente : dans la voie avec 5 rappels, cordes de 2 x 50m

«Du moi dans toi»

Paroi de Tyrane
Amellago MAROC



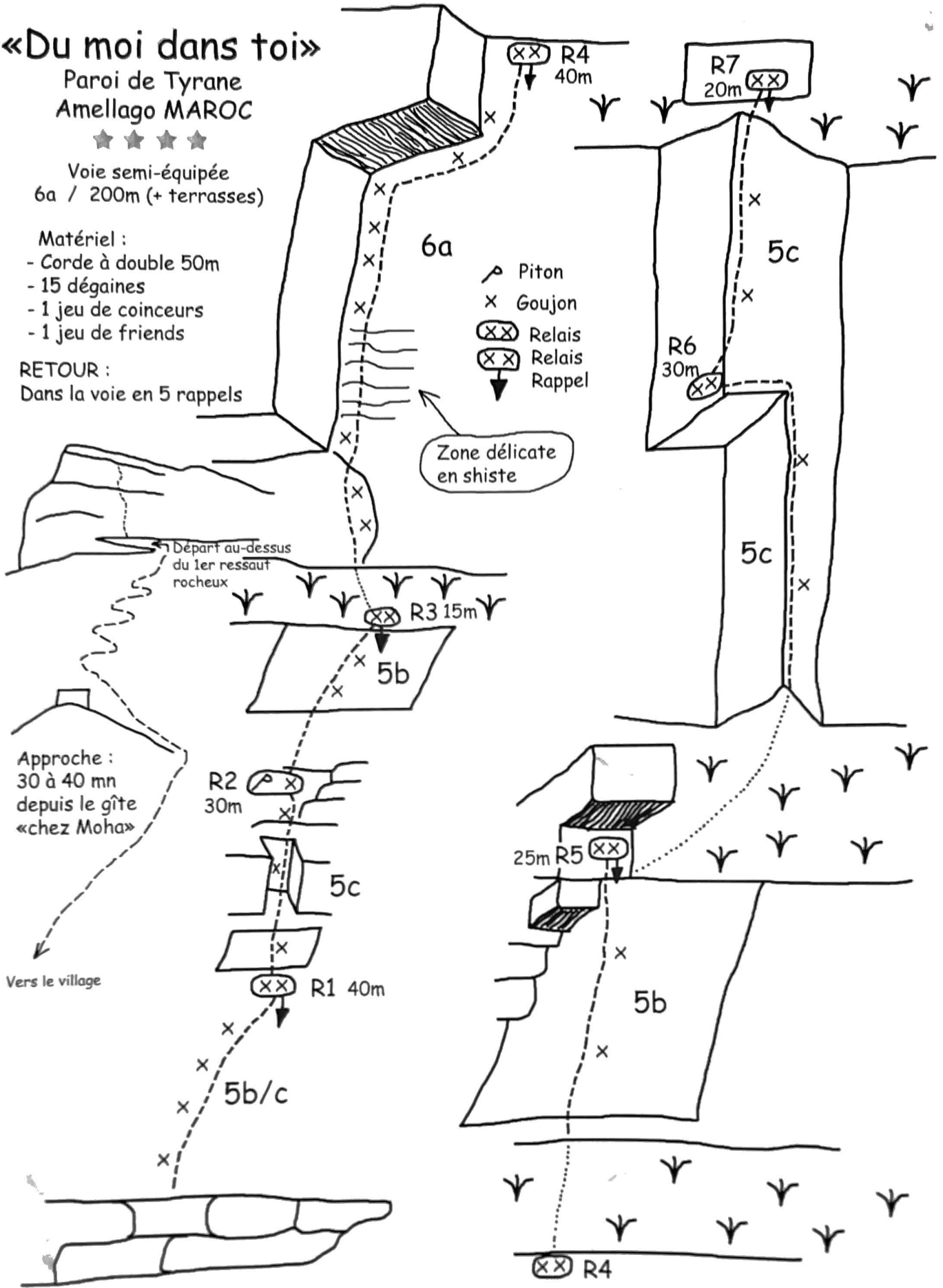
Voie semi-équipée
6a / 200m (+ terrasses)

Matériel :

- Corde à double 50m
- 15 dégaines
- 1 jeu de coinceurs
- 1 jeu de friends

RETOUR :

Dans la voie en 5 rappels



SECTEUR GUIGNE DE PERFO

CORDE : 2X50m minimum

ORIENTATION : SUD

1 : Le syndrome de l'enclume, 6b max, 250m


2 : Le berbère Ardechois, 6b max, 250m (voir croquis pour détail)

9 longueurs (la 7 ième de 65m possible en corde tendue)

16 dégaines minimum

Descente :

Redescendre dans la voie ou dans la voie "Du moi dans toi"



« Le berbère ardéchois »

Voie équipée (1) ★★☆☆

305m / 6b+ (6b obl.)

Paroi de Tyrane
Amellago MAROC

Matériel :

Corde à double 60m

18 dégaines

Quelques petits coinçeurs (2)

Quelques micro friends (2)

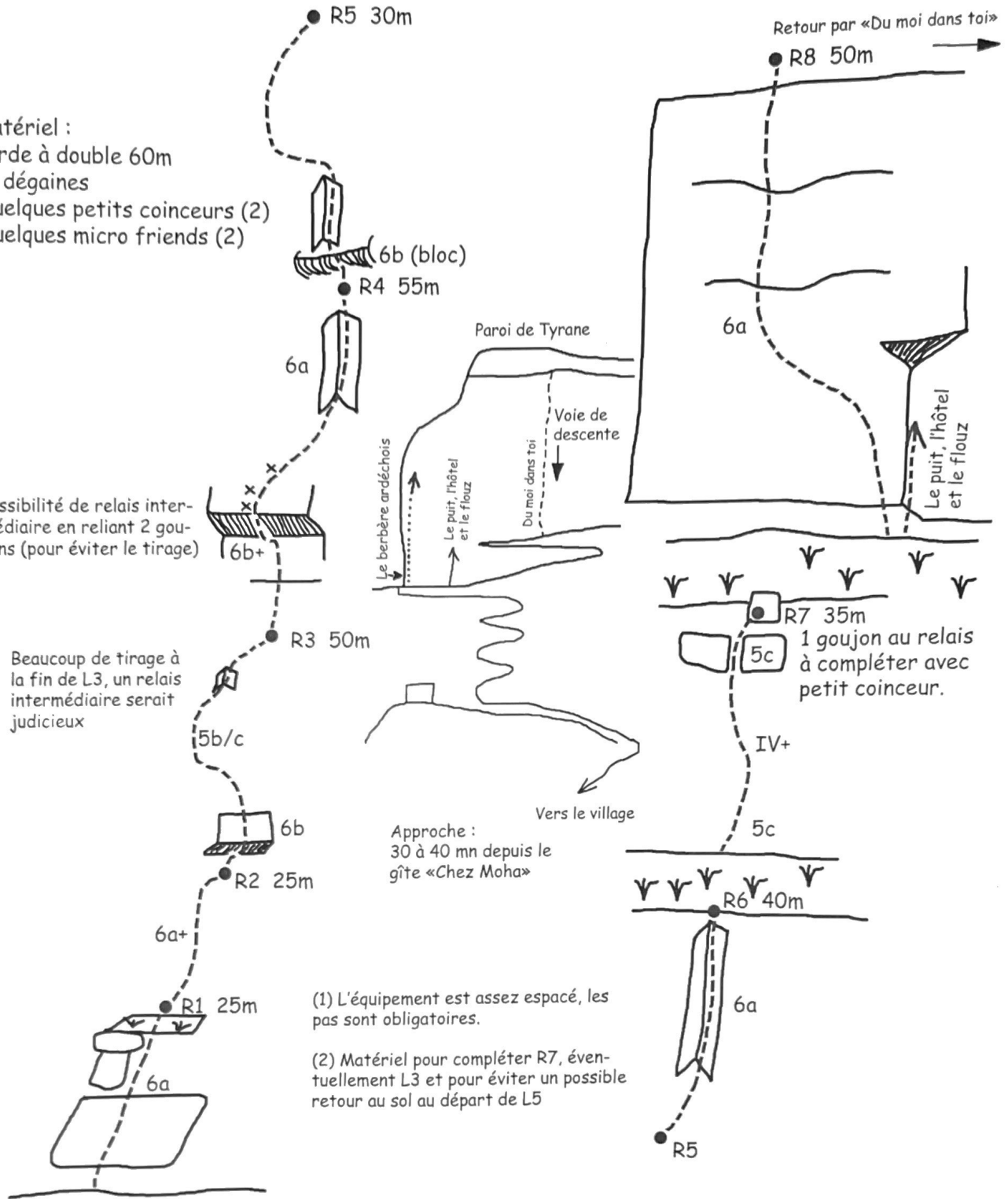
Possibilité de relais intermédiaire en reliant 2 goujons (pour éviter le tirage)

Beaucoup de tirage à la fin de L3, un relais intermédiaire serait judicieux

Approche : 30 à 40 mn depuis le gîte «Chez Moha»

(1) L'équipement est assez espacé, les pas sont obligatoires.

(2) Matériel pour compléter R7, éventuellement L3 et pour éviter un possible retour au sol au départ de L5



relevante dans la voie
ou dans
'deux nœuds dans la'

pour...
par Anne Montoya et
Jans Van Caumenberg inf

**grande voie
Barbare ardeçaise**

+ bien équilibré,
degré relevé avec chaînes
sans à la fin,
jointe deux brèches sans
relevé



une largeur de 60, ± 50 m
c'est celle dans le mur à gauche
la fissure droite, c'est la
dernière largeur de la nuit,
à l'ital et de
plan.

pas de relevé, possible en
corde tendue (± 65 m)

(5c/6a, ± 40 m)

(cours court, ± 20 m)

aussi une largeur de 55 m ou même plus!
presque 16 degrés!
à peu près 15 m de niveau 6c!

6b (sur 3 m, après une longue partie
obliquement à gauche, puis à droite,
longueur de 50 m ou même plus!)


6at (court, ± 20 m)

6a (court, ± 20 m)

ou sommet,
suivre les grands crans à
droite; d'abord en
moutant un peu, après en
descendant un peu/sur à peu
près 80 m de traversée
(5 rappels (presque des)
cordes de 2 x 50 m)

Paroi de Tyrane
Amellago
Maroc

Les Gravures
des Grottes



BanusTD/ 6b max 140m topo de la voie/les gorges d lmiter




Banus-TD/6b-140m et équipe
12 dégaines

Grande voie

≈ 15 dégaines

2x 50m.



AMELLAGO



AMELLAGO

Zone A




- | | | |
|---------------------------|-----|------------|
| 1. Zouzou | 6b | Pitte S |
| 2. La bassine | 6c | Delaunay T |
| 3. Turpinade | 6c | Delaunay T |
| 4. Le prophète apiculteur | 7c | Pitte S |
| 5. Windows in the oued | 7c+ | Pitte S |
| 6. La danse du scorpion | 7b | Pitte S |
| 7. Mimoun, le papa Noël | 6c+ | Goali M |
| 8. Mabsout | 7a | Delaunay T |

Zone B



- | | | |
|------------------|----|------------|
| 9. Berbère flipé | 8a | Delaunay T |
|------------------|----|------------|



AMELLAGO



AMELLAGO

Zone C



Zone D



- | | | |
|--------------------------|-------|-----------------|
| 10. Pitte Shetan | 8a+/b | Pitte S |
| 11. Le scorpion empaillé | 6c | Pierre-Demore A |
| 12. Les bisus d'abord | 6b | DeLunay T |


- | | | |
|------------------------------|-----|-----------------|
| 13. Bon rétablissement | 6b | Liso y claret J |
| 14. Bonbon au sucre de carne | 6c+ | Pitte S |



Secteur Isole:

3 voies

Les voies se situent entre le secteur de la piscine et le secteur Rivière sur un pilier rive droite




1
2
3

5+
5+
5+



Rivière



| | | |
|---|------------|------------|
| 1 | Voie Ali 1 | 7b+ |
| 2 | Voie Ali 2 | 7b+ |
| 3 | Voie Ali 3 | 6a+ |
| 4 | La Rivière | 6c-(7a/6c) |


Ce secteur a été équipé à partir du printemps 2000 par Ali Aït-Abdellah. Outre le fait qu'il comporte à ce jour la seule voie de plusieurs longueurs des gorges, c'est le seul secteur intégralement équipé par un berbère.

Depuis, Ali a ouvert l'Auberge des Amis à Taintatoucht au dessus des Gorges de Todgha. Peut-être n'a-t-il des visées sur les murs de colonnettes de la sortie des gorges? Quoi qu'il en soit, hors du cirque touristique du fond des Gorges, l'Auberge des Amis est un endroit rêvé pour passer un séjour idéal à Todgha.

SECTEUR GRENOUILLES

CORDE : 60m minimum


ORIENTATION : EST



SECTEUR ENVERS DES GRENOUILLES

CORDE : 70m minimum

ORIENTATION : SUD, SUD-OUEST





ENCUENTRO DEL
GUEPULLE




- 1. UNO MÁS EN CUBIERTA - 6m
- 2. DUELO DE ZOHRA - 50
- 3. EL BUENITO DE BARRIO - 60
- 4. UNO MÁS EN CUBIERTA - 6


ENCUENTRO DEL GUEPULLE... Y BUENITO COMIENDO... EN SU CUBIERTA... EN SU CUBIERTA... EN SU CUBIERTA...

ENCUENTRO DEL GUEPULLE... EN SU CUBIERTA... EN SU CUBIERTA... EN SU CUBIERTA...

Secteur ENVERS DES GRENOUILLES GAUCHE



Suite ENVERS DES GRENOUILLES GAUCHE




SECTEUR PETITE COLONNE GAUCHE ET DROITE

CORDE : 70m


ORIENTATION : EST, SUD-EST





DROITE 2



DROITE 3





- | | | | |
|-----------------------|-----|----------------------|-----|
| 1 - Annou | 6a+ | 7 - Kompur | 7c |
| 2 - Wiyha | 7b+ | 8 - Pas facile | 7a+ |
| 3 - Walo Ali | 7b+ | 9 - Chouffe | 7a+ |
| 4 - Tigla | 8a | 10 - Aglico | 7a+ |
| 5 - Un léger dénivelé | 7a | 11 - Zig-Zag | 6c |
| 6 - Un bon projet | 7c | 12 - <i>tilafage</i> | 8a+ |

C'est au Frigo que les premières voies des gorges ont été équipées en novembre 00. Ali-Ali-Abdelkhal et Hassan Moulhagir y avaient amené Chuck Boyd, François Clair et Jean Botissie sur le site suite à la rencontre entre Jean, Ali et Hassan à Todgha au printemps précédent. Si le bon projet projeté n'a pas pu voir le jour, celui-ci a permis à Jean de doter les grimpeurs berbères de matériel d'équipement et de leur permettre de prendre un peu en main le devenir de l'escalade sur leurs falaises.

Aucun équipéur de voies à Todgha n'avait jugé nécessaire de prêter son perfo et de filer des points à un local afin que celui-ci puisse équiper des lignes dans son pays. A ce titre la Voie Berbère au secteur kaos de Todgha équipée par Ali est la première voie marocaine, et la zone d'Amellago le premier site d'escalade marocain équipé à l'initiative de grimpeurs marocains, dont le Frigo est le premier secteur.

Dans l'enthousiasme de poser les premiers points, nous avons oublié le «inch allah». Oubli sanctionné par la chute de 20 m du perfo que François put heureusement réparer avec des moyens de fortune, permettant l'équipement d'une quarantaine de voies lors de ce premier voyage au cours duquel nous avons été dominés sous la voûte du Frigo. A l'ombre toute la journée l'eau n'y dégelait jamais, d'où le nom que nous avons donné au secteur.